



Dusyma

103 511

Regenbogen Steckbrett für Wand und Tisch

Rainbow peg board for wall and table
Panneau à encastrer arc-en-ciel
pour table et mur



2+

Jahre / years / ans

Regenbogen Steckbrett für Wand und Tisch

Inhalt


- 1 Steckbrett mit 2 Montageleisten
- 1 Montageanleitung
- 1 Anleitung
- Anwendungsbeispiele

Anzahl und Alter der Spieler

Für 1+ Spieler, ab 2 Jahre.

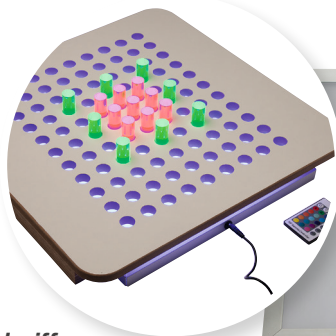
Spielidee

Dusyma Ideenwerkstatt



Dazu passt

- ① 103 512 Holz-Stecker
- ② 103 508 Luxy Regenbogen-Säulen
- ③ 102 684 Lichtplatte RGB klein



③




*Lichtplatte wird
mit wenigen Handgriffen
eingeschoben.*

Anwendungsbeispiele Luxy-Säulen und Holz-Stecker


1. Experimente mit Lichtfarbe (benötigt wird Lichtplatte 102 684)

Durch den Farbwechsel der Lichtplatte kann beobachtet werden, welche Lichtfarben von den Regenbogen-Säulen absorbiert werden.




Steckspiel mit roten und grünen Luxy-Säulen und Holzsteckern ...

... bei weißem Licht



Gleiches Steckbrett

... bei grünem Licht




Gleiches Steckbrett

... bei rotem Licht


2. *Positiv-Negativ-Effekt*

Förderung des logischen- und räumlichen Denkvermögens.



3. Achsensymmetrie

Förderung des geometrischen Denk- und Vorstellungsvermögens.



Rainbow peg board for the wall and table use

Content


- 1 plug-in board with 2 mounting panels
- 1 Set of instructions
- 1 game instructions
with application examples

Number and age of players

From 1+ players, from 2 years old plus.

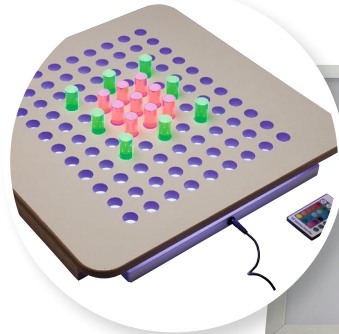
Game idea

Dusyma Workshop



Complementary products

- ① 103 512 Wooden Plugs
- ② 103 508 Luxy Rainbow Columns
- ③ 102 684 Light Panel Small




Light panel is inserted with a few hand movements.

Application examples using rainbow columns and wooden plugs


1. Experiment with coloured lights, light panel is required (102 684)

By changing the colour of the light panel, one can see how the colours of the light are absorbed by the rainbow columns.




Plug-in example with red and green plugs ...

... with a white light.



Same plug-in ...

... with a green light.





Same plug-in ...

... with a red light.


2. *Positive-negative effect*

Development of logical and spatial thinking.



3. Axis of symmetry

Development of geometric thinking and imagination.



Panneau à encastrer arc-en-ciel pour table et mur

Contenu


- 1 panneau à encastrer avec 2 barres de montage
- 1 notice de montage
- 1 règle du jeu
- Exemples d'utilisation

Nombre et âge des joueurs

Pour 1+ joueurs, à partir de 2 ans.



Idée du jeu

Dusyma Workshop



En rapport avec cela

- ① 103 512 connecteurs en bois
- ② 103 508 connecteurs multicolores
- ③ 102 684 Panneau lumineux




Le panneau lumineux est facile à insérer.

Exemples d'application avec connecteurs multicolores et connecteurs en bois


1. Expériences avec couleur de lumière (le plateau de lumière est requis (102 684))

En changeant la couleur du panneau lumineux, on peut observer quelles couleurs sont absorbées par les connecteurs multicolores.




Exemple avec des connecteurs rouges et verts ...

... et une lumière blanche.



Même panneau ...

... et une lumière vert.




Même panneau ...

... et une lumière rouge.


2. Effet positif-négatif

Développement de la puissance intellectuelle logique et spatiale.



3. *Symétrie axiale.*

Développement de la pensée géométrique et de l'imagination.



Ein weiteres Dusyma Produkt / Further Dusyma products / Plus de produits Dusyma



**Original
Dusyma**

103 949

Bewegte Lichtwelten

Regenbogen Steckbrett

103 511

Rainbow peg board for wall and table
Panneau à encastrer arc-en-ciel pour table et mur



Dusyma Kindergartenbedarf GmbH
Haubersbronner Straße 40
73614 Schorndorf / Germany
Telefon: 00 49 (0) 7181 / 6003-0
Fax: 00 49 (0) 7181 / 6003-41
E-mail: info@dusyma.de



Anleitung zum späteren Nachschlagen bitte aufbewahren!
Please keep the instruction manual safe for future consultation!
Merci de bien vouloir conserver le manuel d'utilisation pour consultation ultérieure!

www.dusyma.com