

412 667 | 412 999 | 412 673
Spiegelzelt | Mirror Tent



Spiegelzelt

Gratulation - Sie haben sich für ein solides Spiegelzelt aus dem Hause Dusyma entschieden.

Lesen Sie diese Anleitung sorgfältig durch, um die besten Resultate bei der Montage zu erzielen. Sollten beim Betrieb irgendwelche Schwierigkeiten auftauchen, nehmen Sie die Anleitung zu Hilfe oder fragen Sie das Dusyma Service Center. Aufgrund technischer Änderungen können die Informationen in dieser Anleitung ohne vorherige Ankündigung geändert werden.

Informieren Sie sich in regelmäßigen Abständen im Internet unter www.dusyma.com um auf dem neuesten Stand des Produktes zu bleiben. Dieses Produkt entspricht den gesetzlichen, nationalen und europäischen Anforderungen. Um diesen Zustand zu erhalten und einen gefahrlosen Betrieb sicherzustellen, müssen Sie als Anwender vor der Inbetriebnahme des Produktes diese Anleitung und die Sicherheitshinweise lesen und beachten!

Jeder Artikel, der unser Werk verlässt, wird sorgfältig auf Funktion und einwandfreien Zustand geprüft. Vielen Dank, dass Sie sich für ein Dusyma Produkt entschieden haben



HINWEIS

Diese Anleitung ist Bestandteil des Produkts. Sie enthält wichtige Hinweise zur Inbetriebnahme und Handhabung. Heben Sie deshalb die Anleitung zum Nachlesen auf und geben Sie bei Weitergabe des Produkts an Dritte mit.

Servicestelle

Dusyma Kindergartenbedarf GmbH
Haubersbronner Straße 40
73614 Schorndorf / Germany
Telefon: 00 49 (0) 7181 / 6003-0
Fax: 00 49 (0) 7181 / 6003-41
E-mail: info@dusyma.de

Dusyma im Internet

Die Adressen der Servicestellen außerhalb Deutschlands entnehmen Sie bitte unserer Website www.dusyma.com

Bestimmungsmäßiger Gebrauch

Das Spiegelzelt ist für den Einsatz von Kindern im Kindergarten & Krippen in geschlossenen Räumen konzipiert.

Ein anderweitiger Betrieb ist nicht zulässig. Für jegliche nicht bestimmungsgemäße Verwendung wird keine Garantie oder Haftung übernommen. Lesen Sie vorab die gesamte Anleitung gewissenhaft bevor Sie das Kombi Theater zusammenbauen bzw. einsetzen.

Dusyma arbeitet ständig an der Weiterentwicklung sämtlicher Produkte; Änderungen des Lieferumfangs in Form, Technik und Ausstattung müssen wir uns deshalb vorbehalten.

Zielgruppe

Das Produkt ist ein Möbelstück. Es ist für Kinder ab 3 Jahr in Krippe & Kindergarten unter Aufsicht der Erzieher/In geeignet. Der Aufbau/Abbau/Umbau des Kombi Theaters darf nur durch erfahrene Monteure erfolgen. Sollten Sie nicht über ausreichende Kenntnisse über den Bau und Umgang verfügen, so wenden Sie sich an einen erfahrenen Monteur oder an den Dusyma Service.

Symbolbeschreibung



Beachten Sie immer die Informationen, die durch VORSICHT oder WARNUNG mit Warnpiktogrammen gekennzeichnet sind. Das Signalwort WARNUNG weist Sie auf mögliche, schwere Verletzungen hin, das Signalwort VORSICHT auf mögliche, leichte Verletzungen.



Die Piktogramme Hinweis und Achtung warnen Sie vor möglichen Sachschäden am Produkt.



Wartung und Pflege

Warnhinweise




Klemmgefahr für Finger beim Herausnehmen der Schubladen.

Sollte der Verschlussriegel nicht wieder ordnungsgemäß betätigt werden, können alle Schubladen ohne Sperre geöffnet werden. Dies kann zum Kippen des Schrankes oder zu Klemmstellen führen.

Werkzeuge




Montage 1. Legen Sie den vormontierten, zusammengeklappten Spiegel auf den Bo-



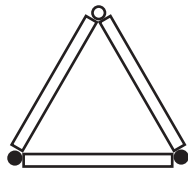
den.
2. Klappen Sie den Spiegel auf.




3. Legen Sie den Einzelspiegel mit der Spiegelseite nach unten auf den vormontierten Spiegel mit losem Scharnierende. Bringen Sie die Scharnierlöcher mit den vorgebohrten Löchern im Rahmen zur Deckung. Schrauben Sie das lose Scharnierende mit den Holzschrauben an den Rahmen.



4. Klappen Sie die beiden äußeren Spiegelseiten so hoch, dass die Scharniere ineinander greifen.



5. Schieben Sie die langen Schrauben von aussen nach innen durch die Scharniere. Schrauben Sie dann mit Hilfe des mitgelieferten Imbusschlüssels die Schrauben fest. Die Zeltdecke ist zum späteren Öffnen gedacht. Anschließend kippen Sie das Spiegelzelt auf die Unterseite (Bei der Unterseite ist die Spiegelerückwand bündig mit dem Rahmen)



Achtung:

Die Sicherheitsglasspiegel sind von hoher Bruchfestigkeit und zerkratzen bei unsachgemäßer Behandlung! Lassen Sie die Kinder nur ohne Schuhe und ohne scharfe Gegenstände im Spiegelzelt spielen.

Die Zeltspitze mit dem zu öffnenden Beschlag muß immer oben sein. Damit ist diese für Kinder schwer zugänglich. Die langen Schrauben müssen bei aufgestelltem Zelt immer durch das Scharnier gesteckt und eingeschraubt sein! (Unfallgefahr!)

Nur auf planem Untergrund aufstellen, da sonst der Bodenspiegel durch Verwindung brechen kann.

Hinweise zum Umweltschutz



Dieses Symbol auf dem Produkt, der Gebrauchsanleitung oder der Verpackung weist darauf hin, dass dieses Produkt am Ende seiner Lebensdauer nicht über den normalen Haushaltsabfall entsorgt werden darf. Es muss an einem Sammelpunkt für das Recycling abgegeben werden. Die Werkstoffe sind gemäß ihrer Kennzeichnung wiederverwertbar. Mit der Wiederverwendung, der stofflichen Verwertung oder anderen Formen der Verwertung von Altgeräten leisten Sie einen wichtigen Beitrag zum Umweltschutz. Bitte erkundigen Sie sich ggf. bei der Gemeindeverwaltung nach der zuständigen Entsorgungsstelle.

Wir liefern umweltfreundlich weitestgehend verpackungsfrei bzw. nehmen bei Anlieferung anfallendes Verpackungsmaterial zurück. Dennoch anfallendes Verpackungsmaterial (z.B. bei Versand durch Spedition oder Paketdienste) entsorgen Sie bitte in den entsprechenden Sammel- und Verwertungssystemen. Beachten Sie dazu auch auf den Verpackungen eventuell vorhandene Entsorgungshinweise.

Wartung und Pflege



Kontrollieren Sie Ihr Produkt in regelmäßigen Abständen auf unbeabsichtigt gelöste Verbindungen, lose Teile und Beschädigungen. Entziehen Sie das Möbel der Nutzung, bis eine fachgerechte Reparatur erfolgt ist. Sollten sie selbst eine Reparatur ausführen, verwenden Sie nur Original-Ersatzteile. Der sachgerechte Gebrauch von Möbeln beinhaltet bei späteren Abweichungen vom Erstmontagezustand die Sorgfaltspflicht zur Nachjustierung, um die dauerhafte Funktionssicherheit zu gewährleisten.

Ein Material wie Holz unterliegt während seines Wachstums vielerlei Umwelteinflüssen die seine Eigenschaften bestimmen, Farb- und Texturunterschiede sind daher möglich. Durch den Einfluss des Sonnenlichtes können sich Farbtöne auch später noch ändern.

Holz ist ein Naturwerkstoff. Holz reagiert auf Änderung der Luftfeuchte und Temperatur durch Quellen und Schwinden. Halten Sie daher die Luftfeuchtigkeit konstant bei 55-65% und die Temperatur bei 20 - 22°C.

Garantiebedingungen

Die Firma Dusyma Kindergartenbedarf GmbH D-73602 Schorndorf Postfach 1260 gewährt ab dem Kaufdatum auf dieses Produkt eine Garantie von 60 Monaten. Die Garantie gilt nur für die bereits beim Kauf des Produktes vorhandenen Material- oder Funktionsmängel. Schäden, die auf Abnutzung, Überlastung, falsches Zubehör oder unsachgemäße Behandlung zurückzuführen sind, sind von der Garantie ausgeschlossen. Die gesetzlichen Rechte und Gewährleistungsansprüche des Verbrauchers werden durch diese Garantie nicht berührt. Bitte überprüfen Sie vor einer Reklamation oder Rücksendung das Produkt genau auf Mängel, da wir Ihnen bei Mängelfreiheit die entstandenen Unkosten in Rechnung stellen müssen. Die vorliegende Anleitung dient ausschließlich Informationszwecken und kann ohne Vorankündigung geändert werden. Darüber hinaus übernimmt die Firma Dusyma keinerlei Verantwortung oder Haftung für Fehler oder Ungenauigkeiten, die in der Anleitung auftreten können. Für Druckfehler kann keine Haftung übernommen werden.

Beachten Sie die geltenden allgemeinen Geschäftsbedingungen auf www.dusyma.com