

# Faltschnitte Unterwasserwelt



# Faltschnitte Unterwasserwelt



## Faltschnitte Unterwasserwelt

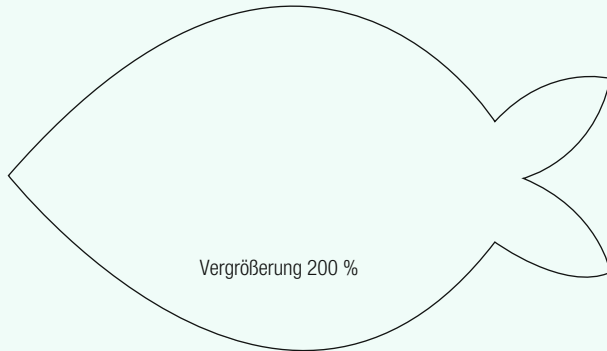

### Sie benötigen:

562 177 51 Marmoriertes Glanzpapier  
547 679 51 Silhouettenschere Titan  
544 505 51 Soft Schere bunt  
536 354 51 Dusyma Bastelkleber

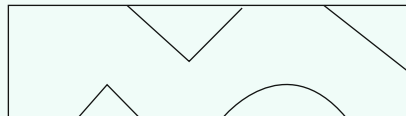
### weitere Materialien:

Bleistift

1. Die Motive anhand der Schablone auf dem Papier aufmalen.
2. Mit der Soft Schere und Silhouettenschere das Motiv ausschneiden.
3. Für den Meeresboden 2 verschieden farbige Blätter als Untergrund verwenden und die gefalteten Motive aufkleben.



Vergrößerung 200 %



Vergrößerung 200 %



Vergrößerung 200 %